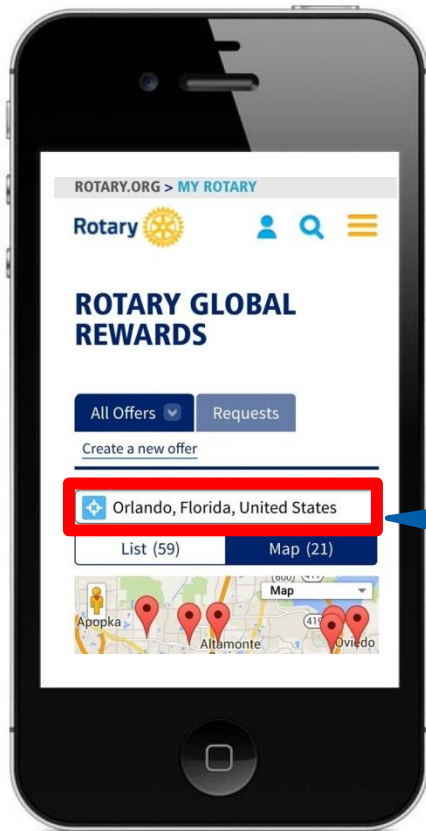


ロータリー グローバル リワード 特典の検索方法 (携帯機器をお使いの場合)



www.rotary.org/globalrewards を開いて
My ROTARY にログインします。

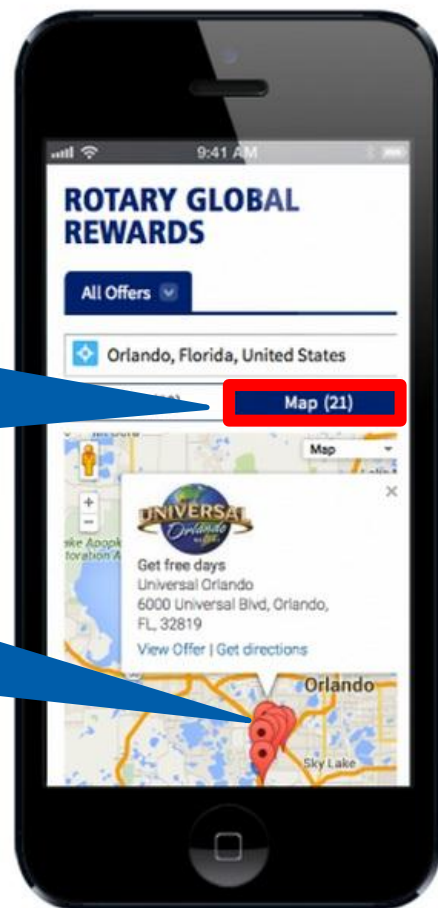
地名で利用
できる特典が
検索できます。

1

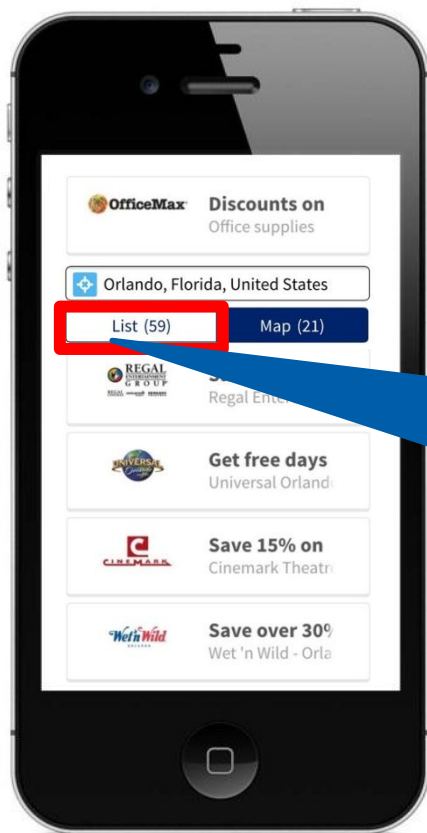
2

「Map」のタブを
選ぶと、利用可能
な特典が地図上に
表示されます。

地図上の赤いマーク
をタッチすると、詳細
が表示されます。

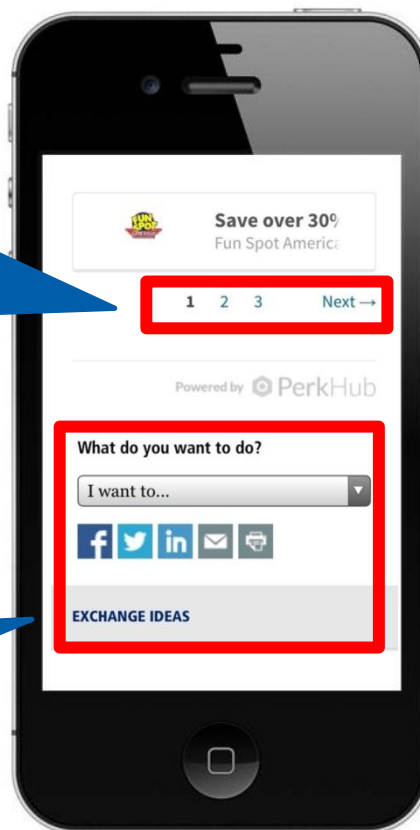


3



「List」のタブを選ぶと、その近くで利用できる特典のリストが表示されます。リスト上の個々のアイテムをクリックすると、詳細が表示されます。

画面下に移動し、「Next」をタッチすると、次のページが表示されます。またはページ番号を選んで開くこともできます。



ページ最下部で Rotary.org のホームページを開くことができます。

4

特典を利用するには
「Claim Offer」を
タッチします。

「Details」のタブで、
さらに詳しい情報と
ご利用方法が確認で
きます。

特典プログラムに関する詳細
は、ロータリー グローバル
リワードのページに掲載されて
いる「よくある質問」をご参照
ください。

