

Resultados de la encuesta 2017-2018 sobre los **GRUPOS DE ROTARY PARA FOMENTO DE LA COMUNIDAD**



Resultados de la encuesta 2017-2018 sobre los Grupos de Rotary para Fomento de la Comunidad

Rotary International envía una encuesta anual a todos los presidentes de club que patrocinan al menos un [Grupo de Rotary para Fomento de la Comunidad \(GRFC\)](#), la cual es clave para recopilar valiosa información sobre las actividades y los datos demográficos de los GRFC, así como sobre la índole de su relación de cooperación con los clubes rotarios. Recibimos respuestas a la encuesta 2018 por parte de 241 presidentes de un total de 3602, quienes compartieron sus opiniones sobre el año rotario 2017-2018.

Figuran a continuación los resultados más importantes que arrojó la encuesta del año 2018:

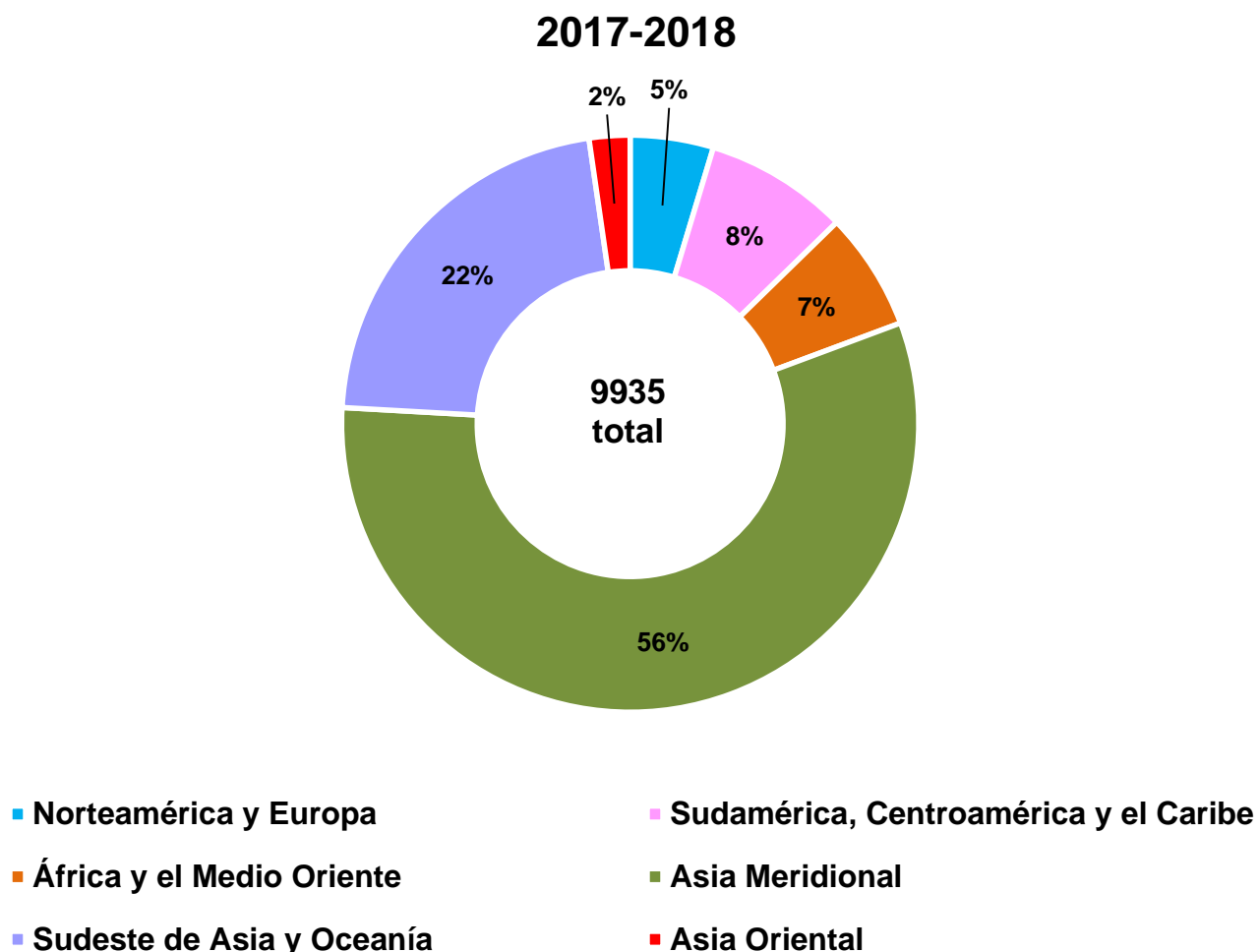
I. GRFC activos y sus proyectos:

- 9937 GRFC se mantuvieron activos durante el año rotario 2017-2018.
- 48% de los GRFC operaron en áreas urbanas.
- 75% de los GRFC se reunieron al menos una vez al mes.
- 9% de los integrantes de los GRFC tienen una edad comprendida entre los 18 y 24 años, 12% entre 25 y 34, 31% entre 35 y 44, 29% entre 45 y 54, y 19% 55 o más.
- 40% de los GRFC tienen mayoría de integrantes de sexo masculino, 37% mayoría de integrantes de sexo femenino y 23% el mismo número de integrantes de ambos sexos.
- Los presidentes de club clasificaron a los integrantes de los GRFC en cuatro categorías:
 - (1) personas comprometidas con el servicio, pero no calificadas para afiliarse a un club rotario;
 - (2) personas calificadas para afiliarse a un club rotario, pero no interesadas en hacerlo;
 - (3) personas interesadas en afiliarse a un club rotario y que demuestran su compromiso con el servicio mediante su participación en un GRFC;
 - (4) personas que necesitan servicios y se podrían beneficiar de los proyectos de servicio realizados por los GRFC.
- Los proyectos de los GRFC abordan problemas dentro de las seis áreas de interés de Rotary. Las áreas Desarrollo económico e integral de la comunidad, Alfabetización y educación básica y Prevención y tratamiento de enfermedades son las más populares, mientras que la Erradicación de la polio era la menos común.

Panorama general: GRFC 2017-2018

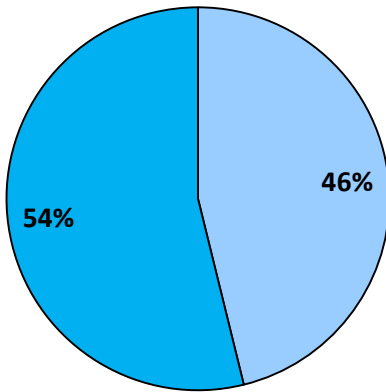
A lo largo del año, se mantuvieron activos 9937 GRFC en 98 países. Se constituyeron 462 nuevos GRFC y se dieron de baja 79. Por consiguiente, los GRFC registró un crecimiento neto global del 4%. Con 5156 GRFC activos, India cuenta con el mayor número de estos grupos en todo el mundo. El segundo lugar lo ocupa Filipinas con 1928 GRFC, seguido de Brasil con 376 GRFC y Bangladesh y Turquía con 228 y 206 GRFC respectivamente.

Curiosamente, los países con el mayor número de GRFC difieren de los países con las tasas de crecimiento anual más altas. Por ejemplo, Hong Kong y Malta vivieron el mayor crecimiento de GRFC durante el año 2017-2018, con un crecimiento del 100%. Australia se posicionó en segundo lugar con un incremento del 50%. El tercer lugar lo ocupó Chipre con un aumento del 50%. Las tasas de crecimiento en los siguientes países se encuentran muy por encima del promedio mundial (6,7 %): Nigeria (42%), Nueva Zelanda (33 %), Rumanía (25%), Japón (20%), Tailandia (19%) y Estados Unidos (17%), mientras que las tasas de crecimiento en India y Filipinas se muestran comprensiblemente estables al 6%.



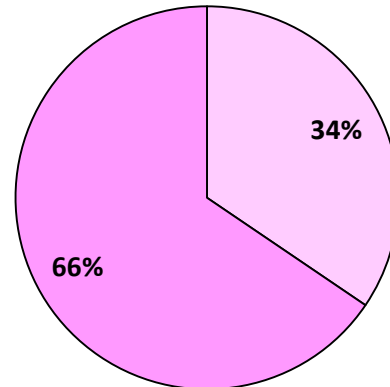
Ubicación de los GRFC por región

Norteamérica y Europa



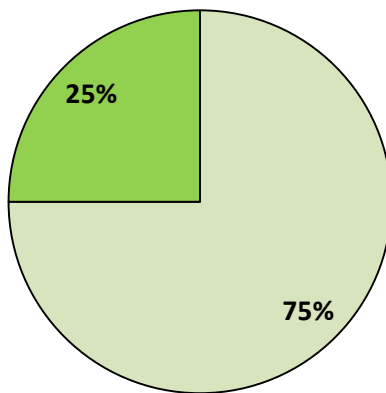
□ Rural □ Urbano

Sudamérica, Centroamérica y el Caribe



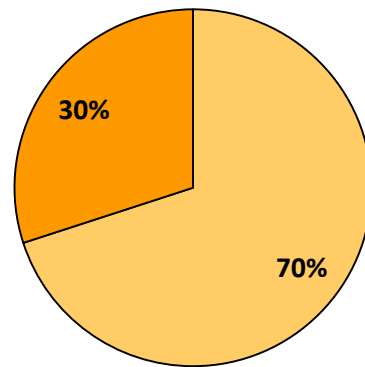
□ Rural □ Urbano

Asia Meridional



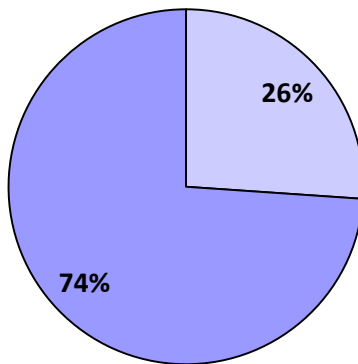
□ Rural □ Urbano

África y el Medio Oriente



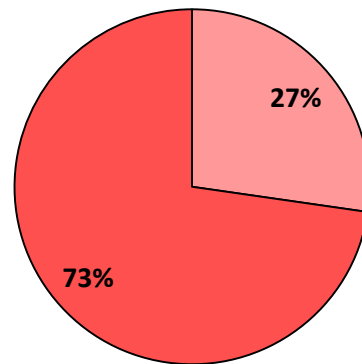
□ Rural □ Urbano

Sudeste de Asia y Oceanía



□ Rural □ Urbano

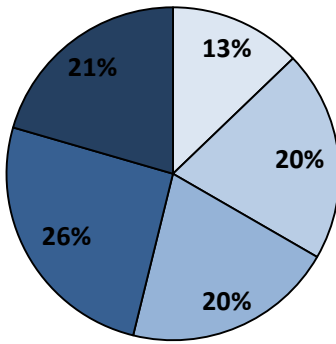
Asia Oriental



□ Rural □ Urbano

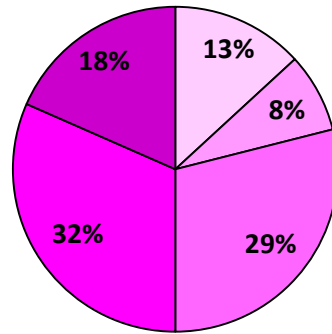
Edad de los miembros de los GRFC por región

Norteamérica y Europa



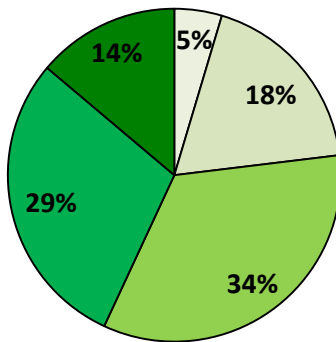
□ 18-24 □ 25-34 □ 35-44 ■ 45-54 ■ 55 o más

Sudamérica, Centroamérica y el Caribe



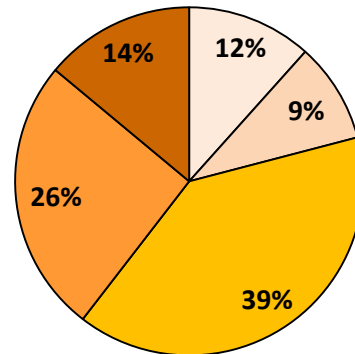
□ 18-24 □ 25-34 □ 35-44 □ 45-54 □ 55 o más

Asia Meridional



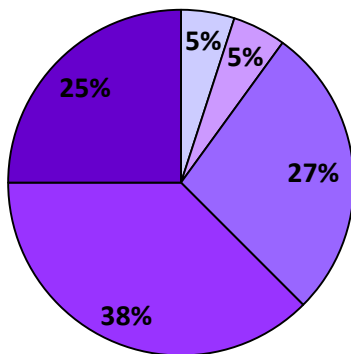
□ 18-24 □ 25-34 □ 35-44 ■ 45-54 ■ 55 o más

África y el Medio Oriente



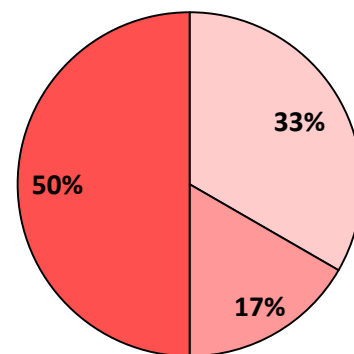
□ 18-24 □ 25-34 □ 35-44 □ 45-54 □ 55 o más

Sudeste de Asia y Oceanía



□ 18-24 □ 25-34 □ 35-44 □ 45-54 ■ 55 o más

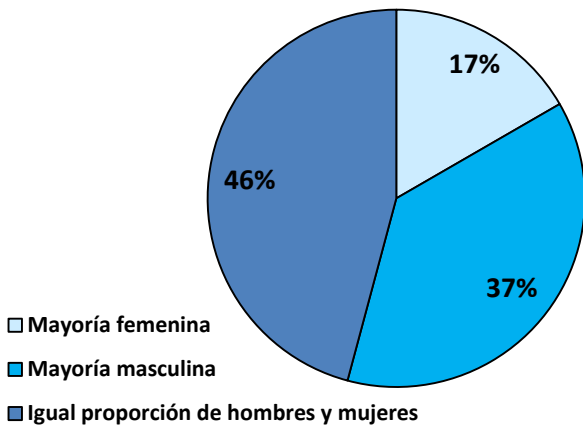
Asia Oriental



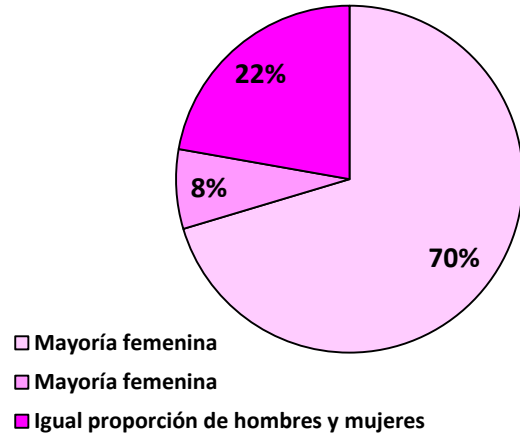
□ 35-44 □ 45-54 □ 55 o más

Género de los integrantes de los GRFC por región

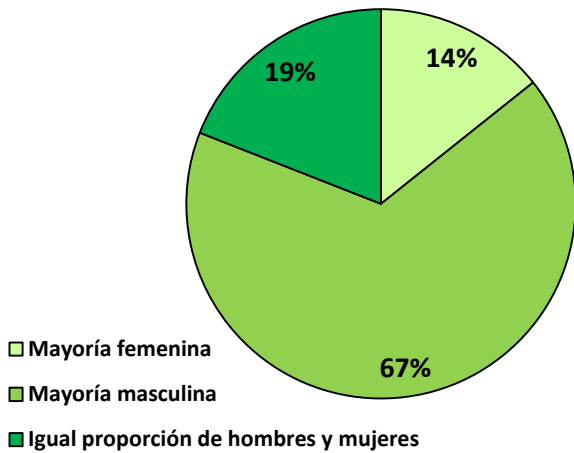
Norteamérica y Europa



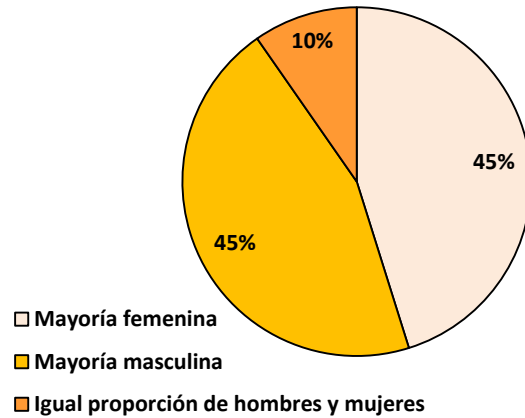
Sudamérica, Centroamérica y el Caribe



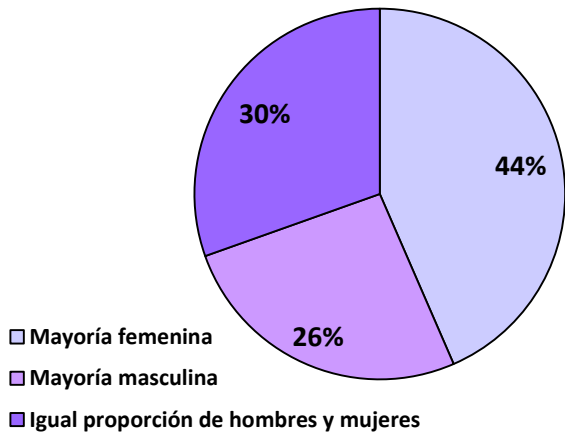
Asia Meridional



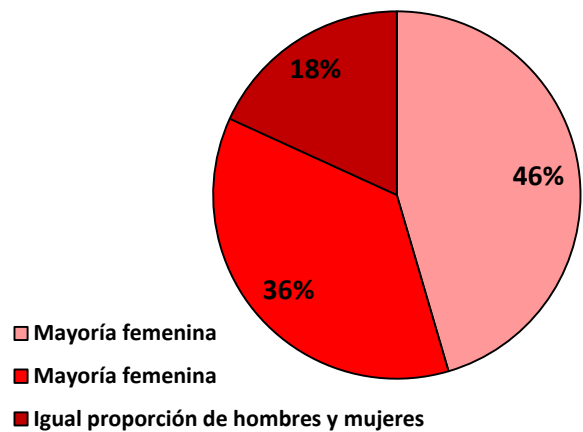
África y el Medio Oriente



Sudeste de Asia y Oceanía



Asia Oriental



II. Involucramiento de los clubes rotarios patrocinadores con los GRFC

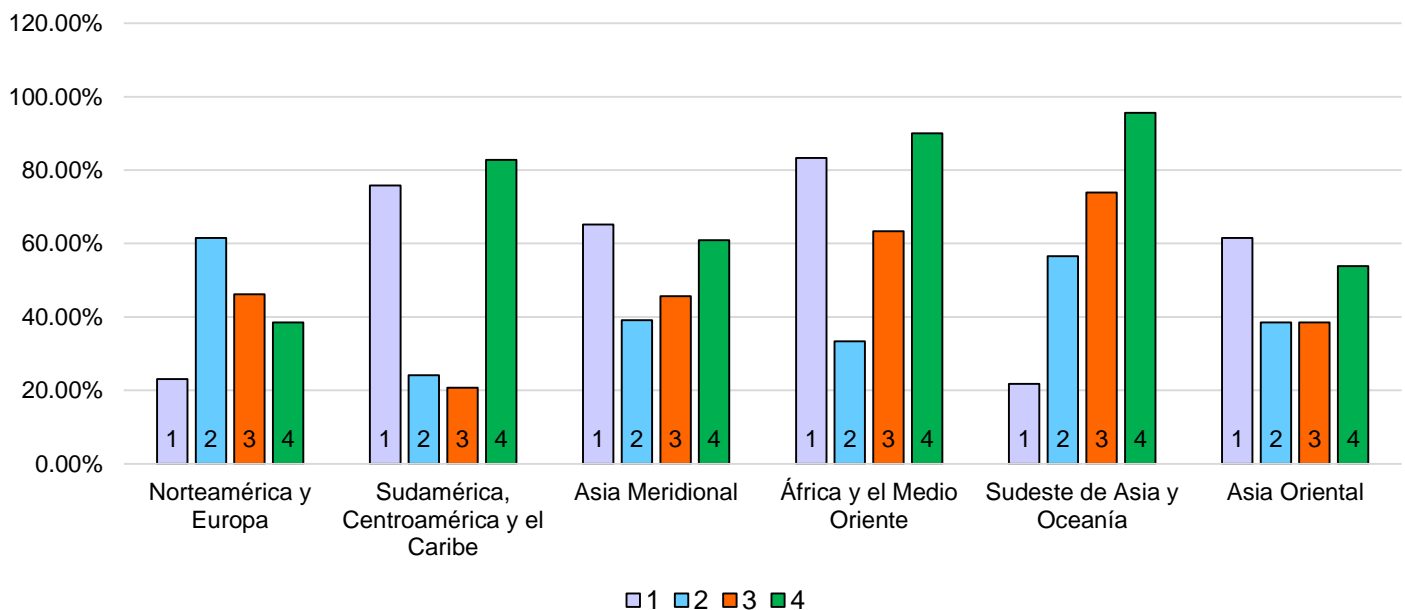
- Los clubes rotarios organizan gran parte de sus actividades de captación de fondos y donan fondos para financiar los proyectos de los GRFC. Asimismo, es más probable que los integrantes de estos grupos prefieran aportar su tiempo como voluntarios y no estar a cargo de la supervisión a largo plazo del proyecto o su promoción.
- La mayoría de los clubes rotarios promueven los GRFC a través de sus contactos personales (obtuvo la mayor puntuación) y a través de las redes sociales, así como también mediante la publicidad en los medios de comunicación locales.
- La mayoría de los clubes rotarios brindan apoyo a sus GRFC mediante la organización de proyectos conjuntos entre el club y el GRFC e invitando a los integrantes de dichos grupos a las reuniones del club.
- La mayoría de los presidentes de club mantienen informados a los socios sobre las actividades de los GRFC mediante actualizaciones en las reuniones del club, correos electrónicos y/o boletines.

III. Características de los miembros de los GRFC

Por lo general, los integrantes de los GRFC se caracterizan por ser:

- 1- Personas consagradas al servicio, pero aún no calificadas para afiliarse a un club rotario.
- 2- Personas calificadas para afiliarse a un club rotario, pero sin interés en hacerlo.
- 3- Personas que interesadas en afiliarse a un club rotario que demuestran su compromiso con el servicio mediante su participación en un GRFC.
- 4- Personas que necesitan servicios y que podrían verse beneficiadas por los proyectos del GRFC.

Características de los miembros de los GRFC por región en 2018



IV. Involucramiento de Rotary con los GRFC

Los presidentes de club compartieron sus comentarios sobre el apoyo que Rotary presta al programa GRFC:

- 59% de los presidentes de club consideraron que RI debería comunicarse directamente con los presidentes de los GRFC mientras que el 41% de ellos opinó que RI no debería comunicarse directamente con los presidentes de los GRFC debido a las barreras de idioma y problemas de traducción, así como también debido a la falta de acceso regular a un correo electrónico por parte de los miembros de los GRFC.
- 50,4% de los presidentes de club opinaron que Rotary no debería suspender a los GRFC por estar inactivos por seis meses o más.
- 72% de los presidentes de club desean recibir ideas para la captación de fondos para los proyectos de los GRFC, 70% de los presidentes de club desean obtener recursos que incluyan ideas adicionales para promover los GRFC entre los miembros de la comunidad, y el 68% de los presidentes de club desearían contar con una guía que explique los procedimientos a seguir para mantener una colaboración sostenible con los GRFC.